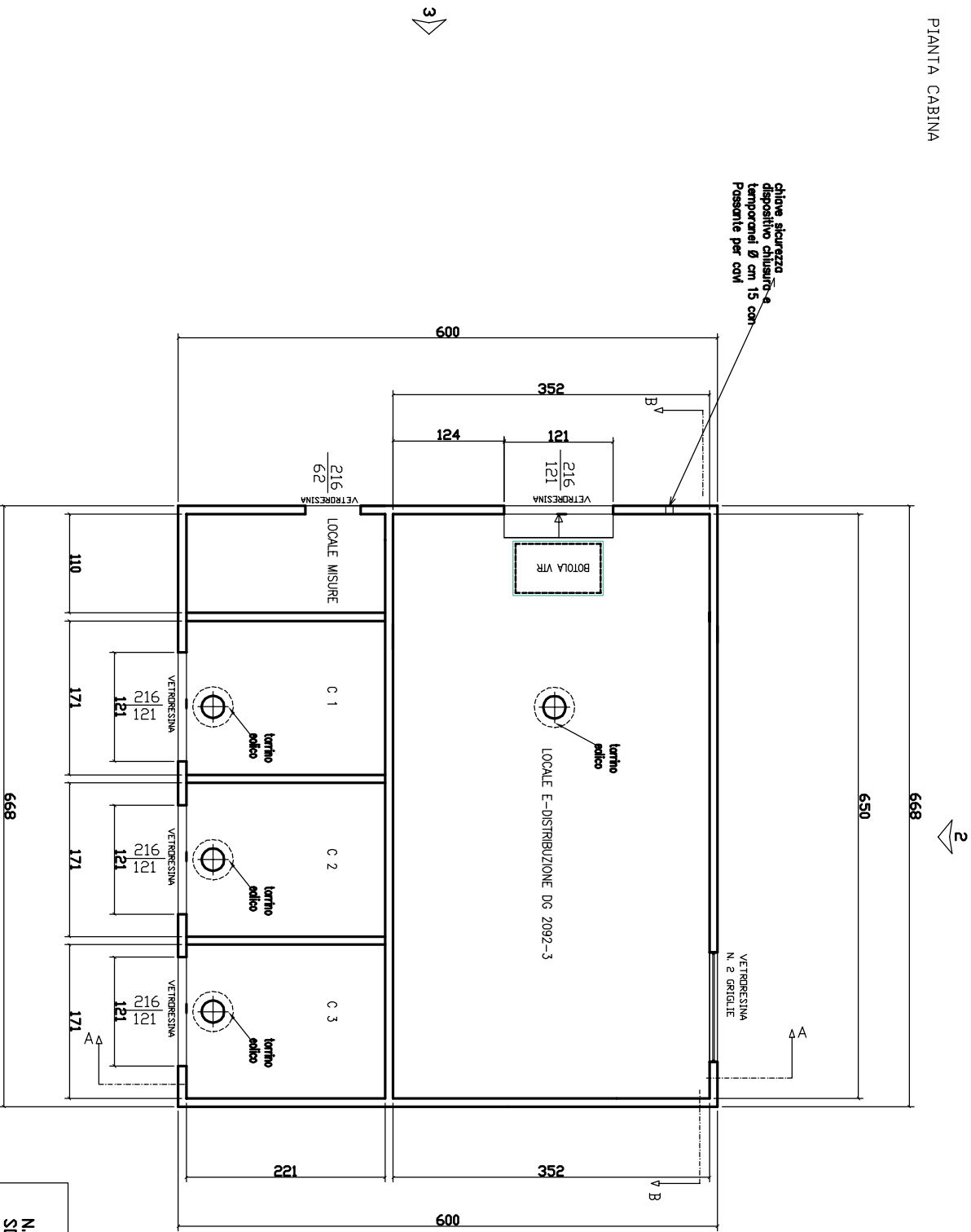



N.B.  
SONO DA CONFERMARE  
LE PREDISPOSIZIONI  
DA PRATICARE NEL PAVIMENTO



chiave sicurezza  
dispositivo chiusura a  
temporanei Ø cm 15 con  
Passante per cavi

N.B.  
SONO DA CONFERMARE  
LE PREDISPOSIZIONI  
DA PRATICARE NEL PAVIMENTO



**sem masolini**  
cabine elettriche prefabbricate  
Gruppo Ediltevere srl - Sonsepolcro (AR)  
sede di Pistoia (PT)  
+39 0573 400833 - T. +39 0575 720355  
www.semmasolini.it - www.ediltevere.it

**Doggettore:**  
CABINA PREFABBRICATA IN C.A.V. TIPO PANNELLI-VASCA DG2092

**Cliente:**  
Destinazione finale:

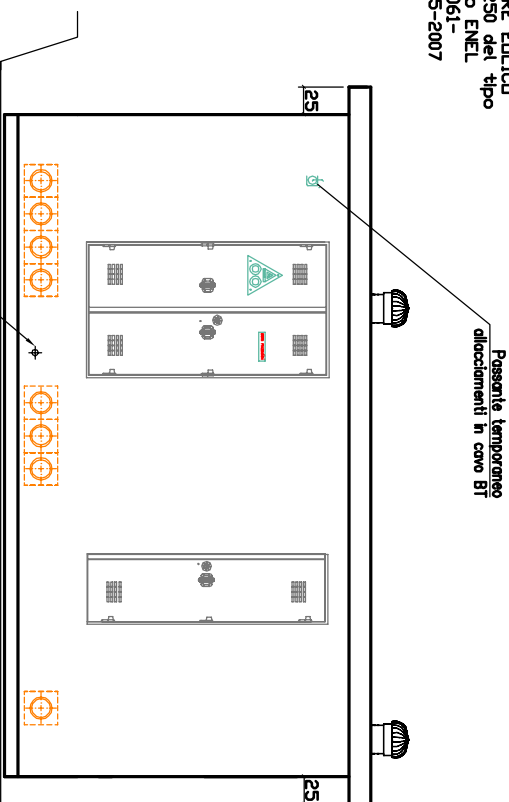
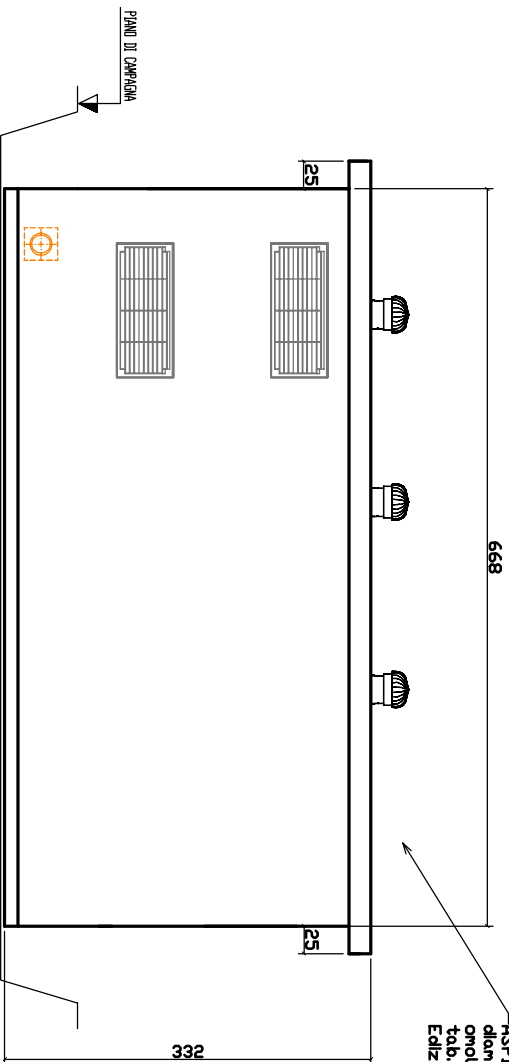
**Descrizione foglio:**  
PIANTA CABINA

revisione di questo foglio	A	B	C	
data	15.06.2020			

foglio: 01 di 04  
RIFERIMENTO COMESSA:  
Percorso Inf. Cvdmgpannelli vasca

ASPIRATORE EDILICD  
diam. mm.250 del tipo  
omologato ENEL  
tab.DIG 2061-  
Edizione S-2007

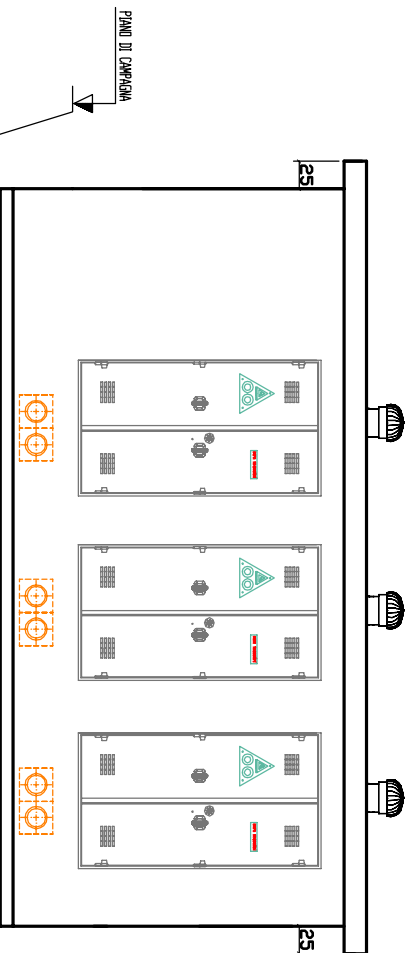
Passante termoproteo  
alloccamenti in cavo BT



FORI Ø mm. 200 CON FLANGIA  
A FRATTURA PRESTABILITA  
PREDISPOSTI PER KIT PASSACAVI

Connettore per  
collegamenti di terra

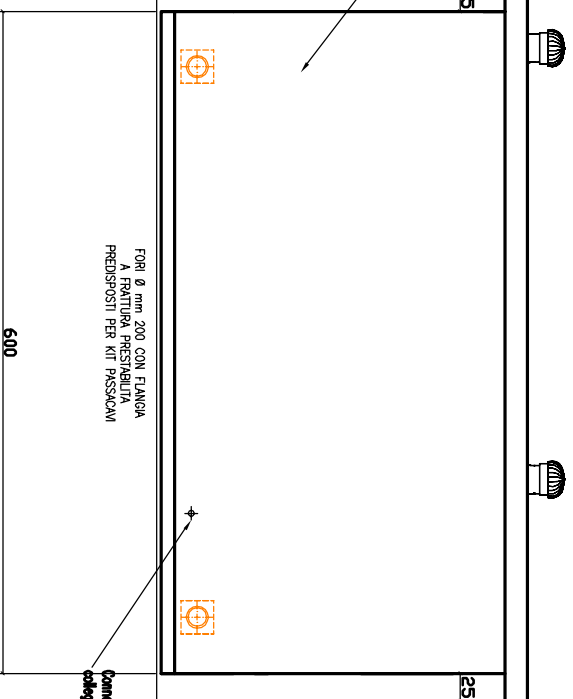
VISTA 3



Parete esterna  
senza rivestimento murale  
plastico di quarzo

FORI Ø mm. 200 CON FLANGIA  
A FRATTURA PRESTABILITA  
PREDISPOSTI PER KIT PASSACAVI

VISTA 4  
Connettore per  
collegamenti di terra



**sem masolini**  
cabine elettriche prefabbricate  
Gruppo Ediltevere srl - Sonsepolero (AR)  
sede di Pistoia (PT)  
+39 0573 400833 - T. +39 0575 720355  
www.semmasolini.it - www.ediltevere.it

Oggetto: **Digetto: CABINA PREFABBRICATA IN C.A.V. TIPO 'PANNELLI-VASCA DG2092'**

Clientel: **Destinazione finale:**

Descrizione foglio:

VISTE

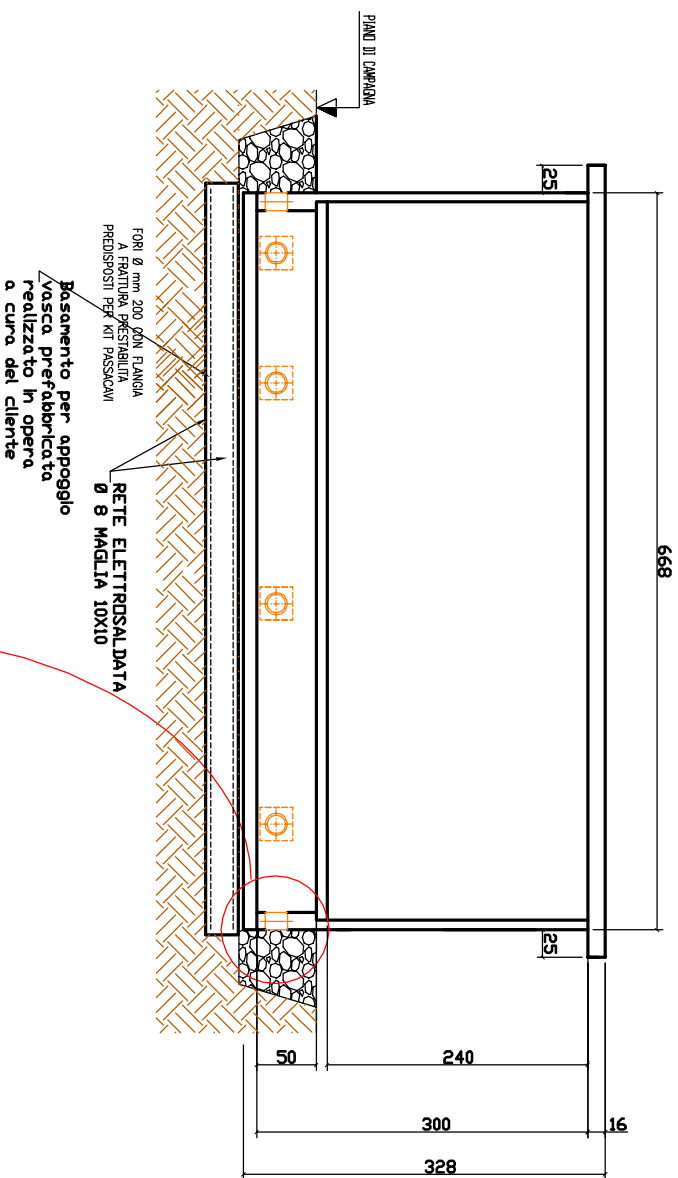
revisione di questo foglio  
 data

A  
 22.01.2021

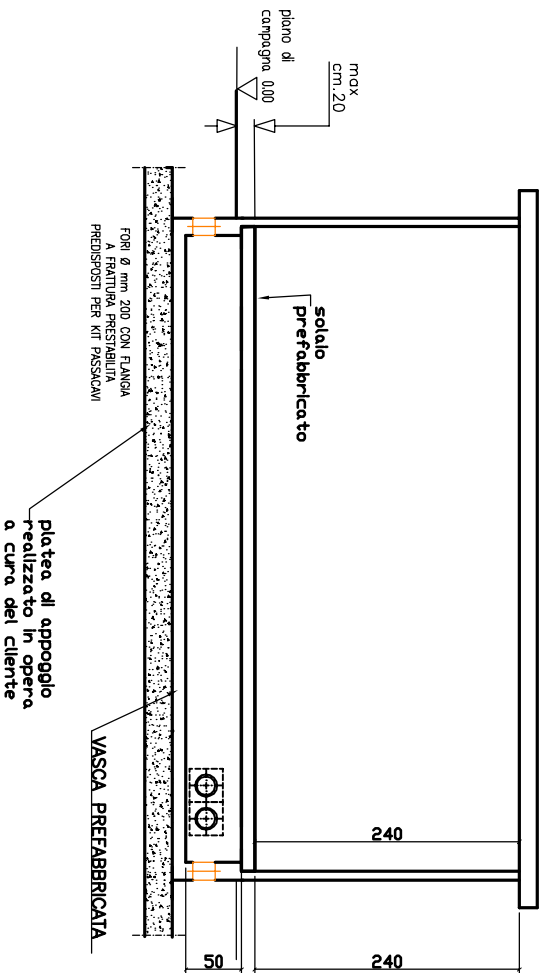
foglio: 02 di 04  
 CODICE DISGNO EDT

per: INF/W\DWG\  
 Numero Targoi  
 RIF. EDT.

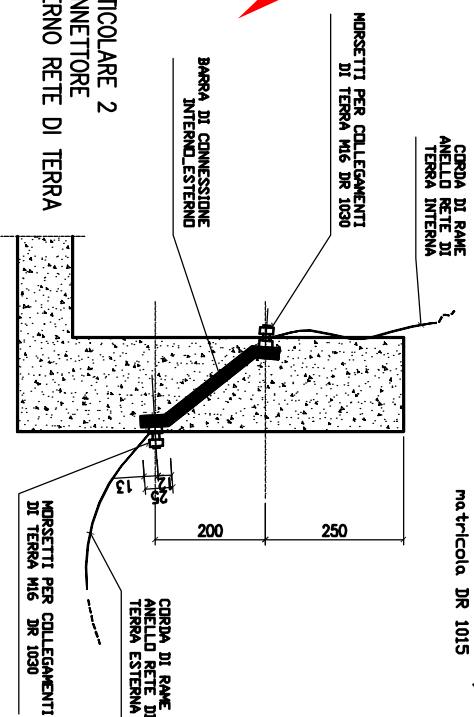
SEZIONE B - B



SEZIONE A-A



PARTICOLARE 2  
CONNETTORE  
INTERNO-ESTERNO RETE DI TERRA



n.4 dispersori di terra  
L= cm160 tipo a "T"  
tabella ENEL 2170 C,  
matricola DR 1015



**sem masolini**  
cabine elettriche prefabbricate  
Gruppo Ediltevere srl - Sonopolo (AR)  
A FRATTURA PRESTABILITA  
sede di Pistoia (PT)  
+39 0573 400833 - T. +39 0575 720355  
www.semmasolini.it - www.ediltevere.it

Oggetto:  
**CABINA PREFABBRICATA IN C.A.V. TIPO 'PANNELLI-VASCA DG2092'**

Clientel  
**Destinazione finale:**

Descrizione foglio:

SEZIONI

revisione di questo foglio  
data

A  
22.01.2021

foglio: 03 di 04

CODICE DISGNO EDT

per: INF\N\DWG\  
Numero Targoi  
RIF. EDT: