



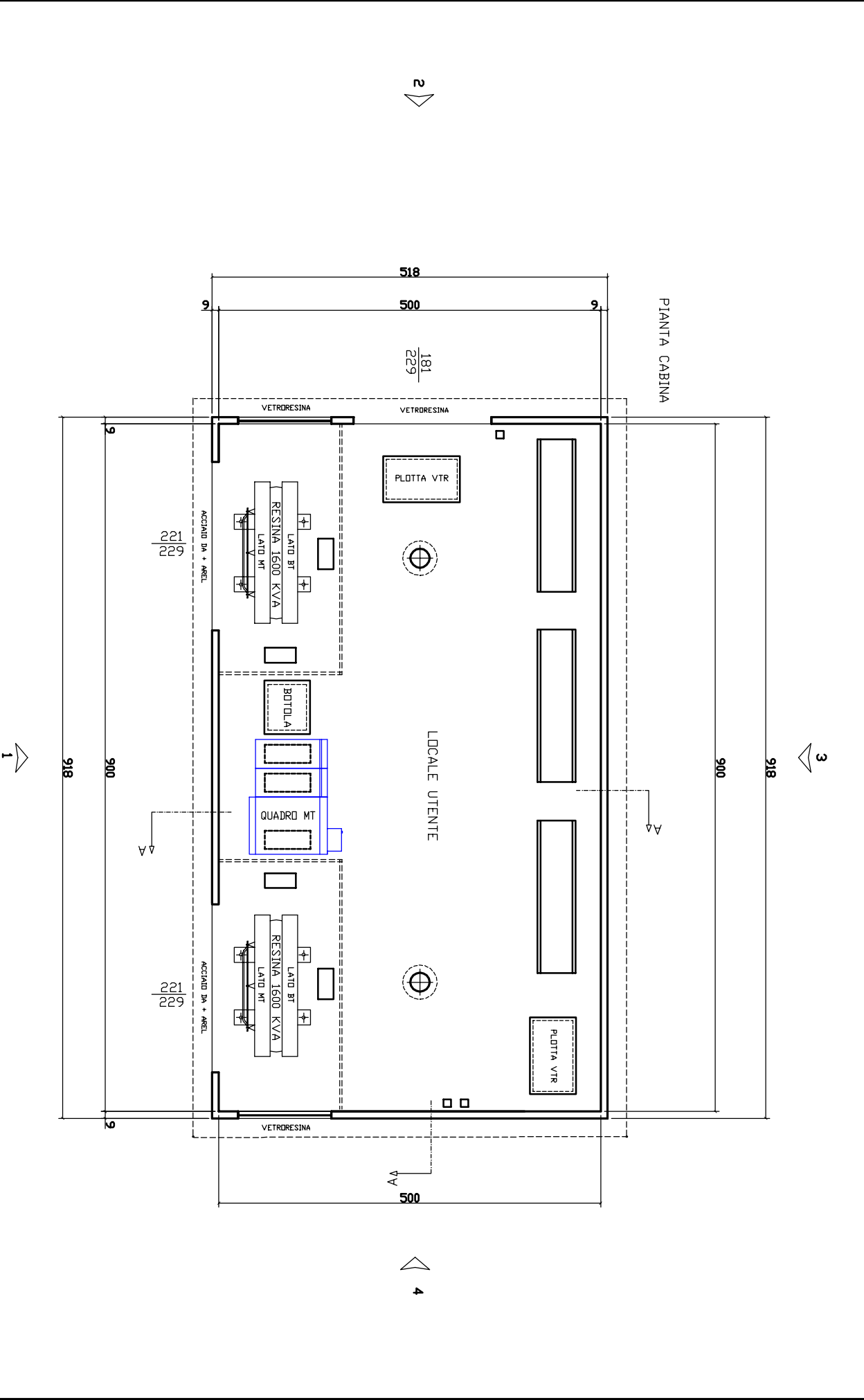
**SEM MASOLINI**  
 cabine elettriche prefabbricate  
 gruppo Ediltevere srl - Sansaporio (AR)  
 sede di Pistoia (PT)  
 T. +39 0573 400833 - T. +39 0575 720355  
 www.semmasolini.it - www.ediltevere.it

Doggettore:  
**CABINA PREFABBRICATA IN C.A.V. TIPO PANNELLI-VASCA DG2092**  
 Cliente:  
**Destinazione finale:**

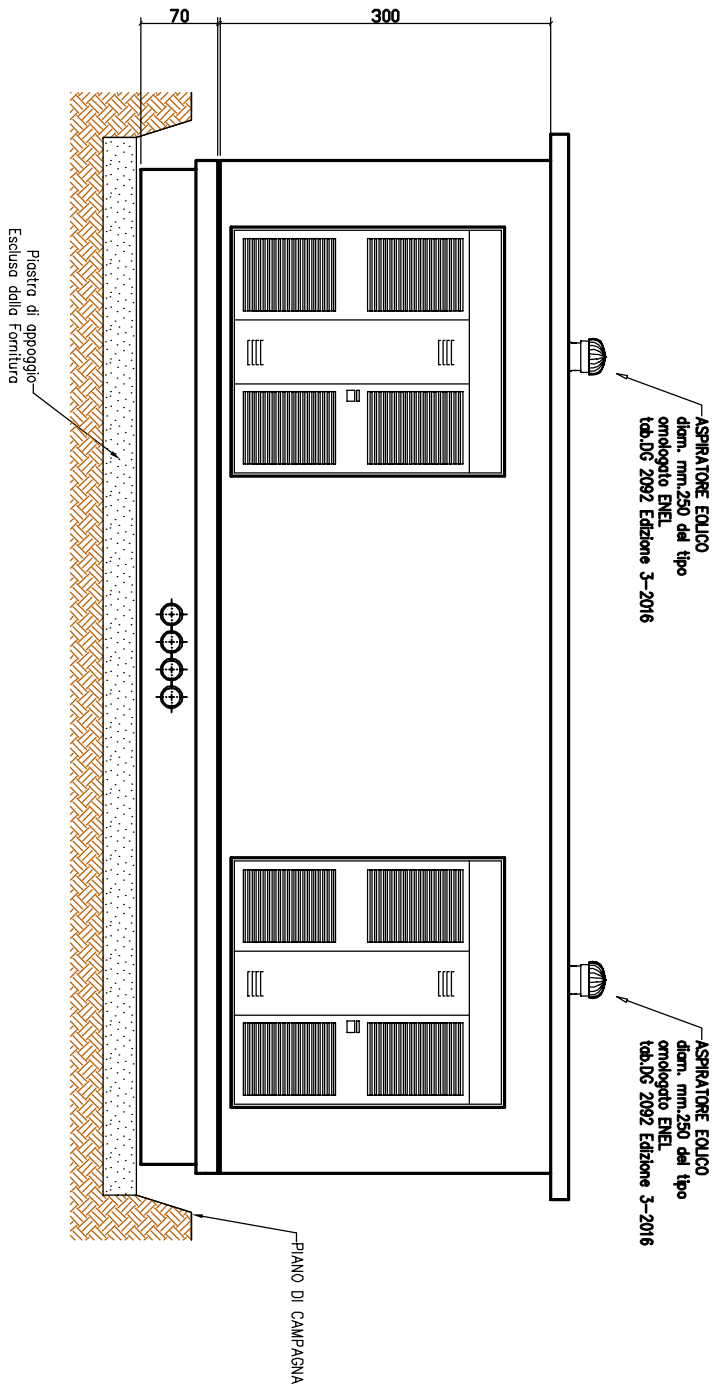
Descrizione foglio:  
**PIANTA CABINA**

|                           |            |   |   |
|---------------------------|------------|---|---|
| revisone di questo foglio | A          | B | C |
| data                      | 01.12.2020 |   |   |

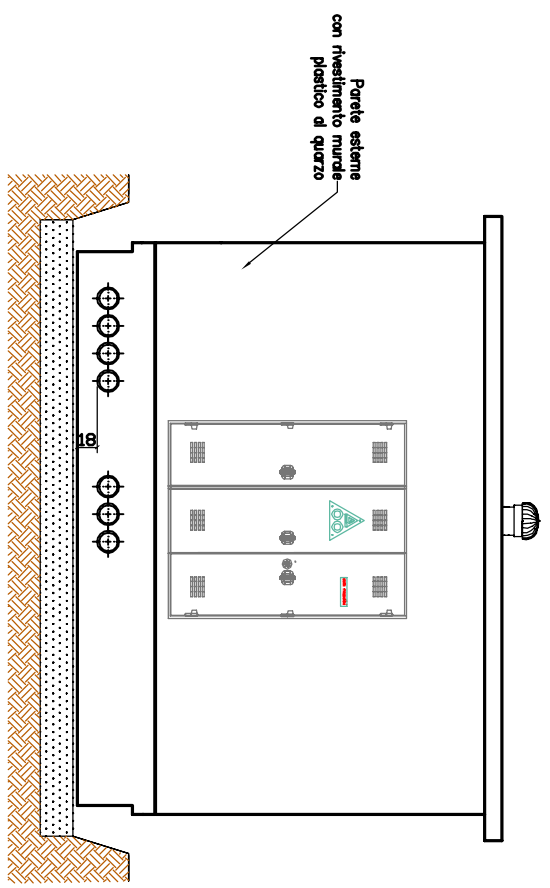
foglio: 01 di 02  
 RIFERIMENTO COMESSA:  
 Percorso Inf. C:\ndg\pannelli\_vasca



VISTA 1



VISTA 2



**sem masolini**  
cabine elettriche prefabbricate  
gruppo Ediltevere srl - Sospolcero (AR)  
sede di Pistola (PT)  
T. +39 0573 400833 - T. +39 0575 720355  
www.semmsolini.it - www.ediltevere.it

Oggetto:  
**CABINA PREFABBRICATA IN C.A.V. TIPO 'PANNELLI-VASCA DG2092'**

Clientel  
**Destinazione finale:**

Descrizione foglio:  
**SEZIONE e VISTE**

revisione di questo foglio  
da fo

|            |  |  |  |  |
|------------|--|--|--|--|
| A          |  |  |  |  |
| 01.12.2020 |  |  |  |  |

foglio: 02 di 02  
CODICE DISGNO EDT  
perc: INF\W\DWG\  
**Numero Targoi**  
**RIF. EDT:**